

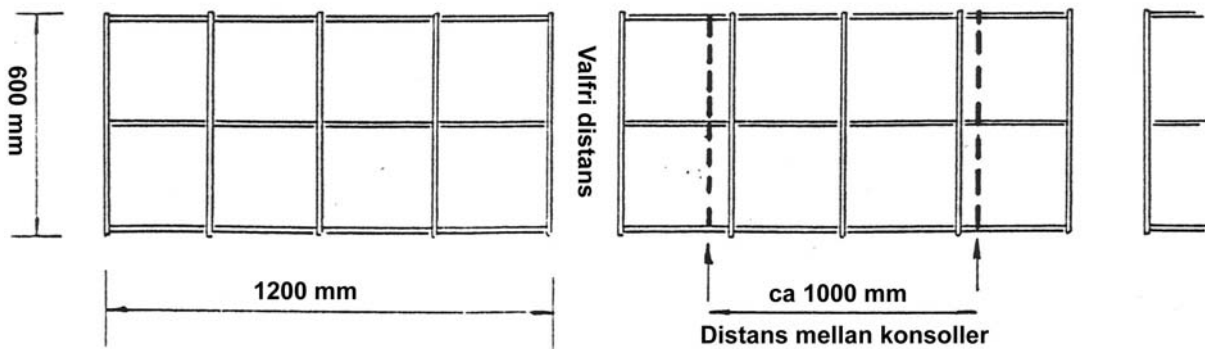
Distans till väggytan ca 50 mm.

1.) Mät först upp väggytan där absorbenterna ska monteras. Se till att fördelningen blir så jämn som möjligt.

2.) Se till att konsolerna placeras på rak linje (2 st till varje absorbent.)

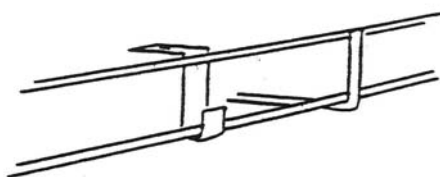
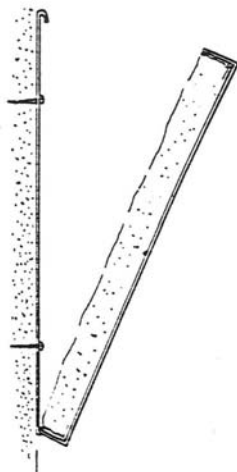
3.) Skruva fast konsolerna och se till att distans mellan absorbenterna blir ca 100 – 150 mm.

4.) Placera absorbenten nedtill i konsolerna och sväng upp mot överdelen som enkelt kan hakas ihop med trådgallret.



Dikt an montage, utan distans till väggytan

Samma monteringsrutin som ovan.



Alt. kan takkroken användas för väggmontage. Montera kroken i trådgallrets undre tråd.