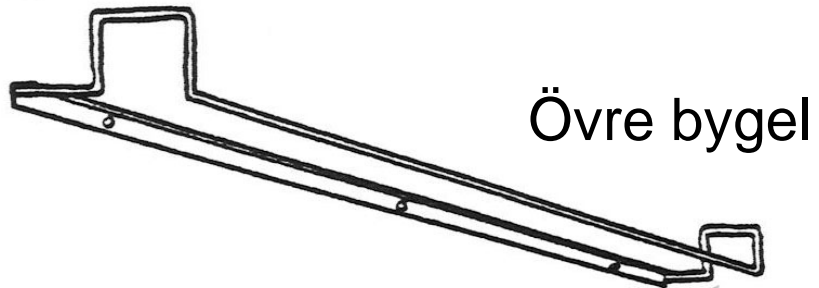

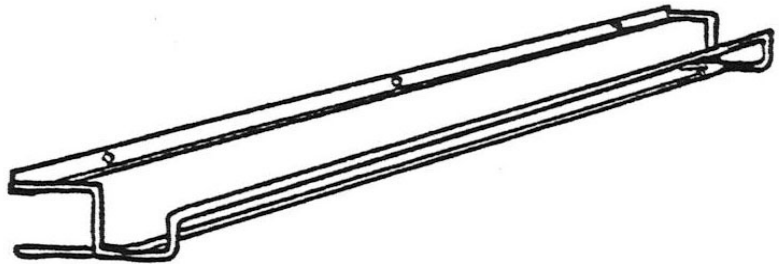


1.) Mät först upp väggytan där absorbenterna ska monteras. Se till att fördelningen blir så jämn som möjligt.



2.) Se till att byglarna placeras på rak linje (2 st till varje absorbent.)



Undre bygel med stödben

(vid storlek 1200x1000 mm)

3.) Skruva fast bygel nedtill först med 2 st skruvar. (Denna bygel är försedd med stödben **vid storlek 1200 x 1000 mm.**) Mät därefter till övre bygel och placera absorbenten emellan båda byglarna.

Bredd 1000mm
alt.
600mm

