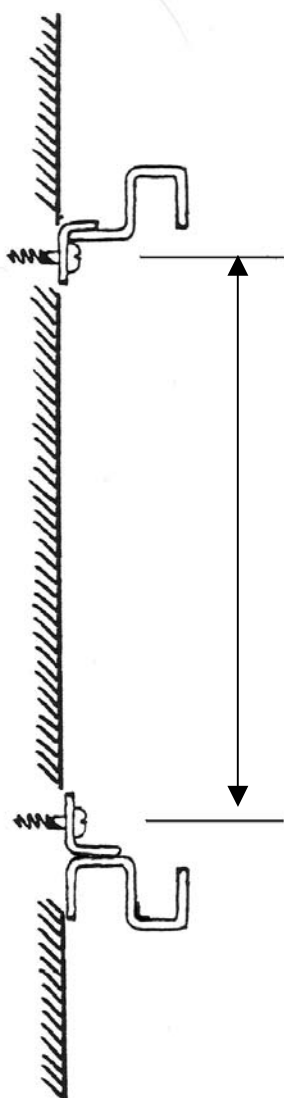
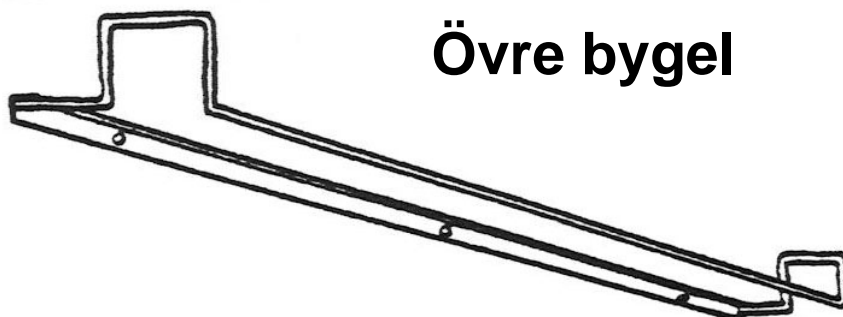


1.) Mät först upp väggytan där absorbenterna ska monteras. Se till att fördelningen blir så jämn som möjligt.

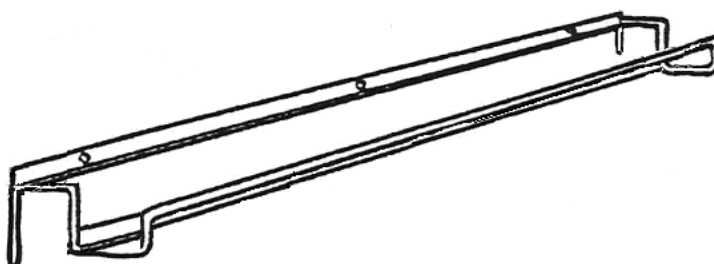


420 Alt
810 mm



Övre bygel

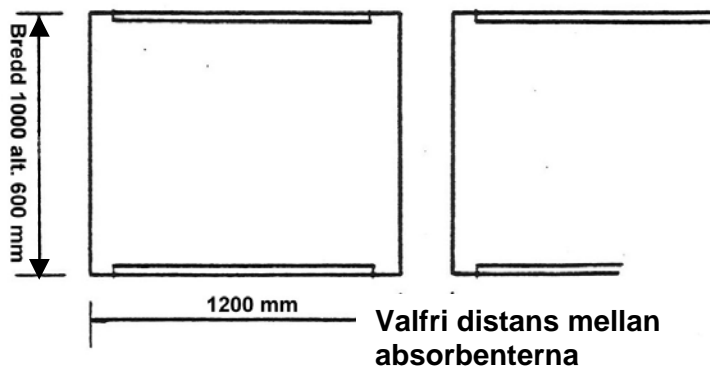
2.) Se till att byglarna placeras på rak linje (2 st till varje absorbent.)



Undre bygel med stödvinkel

3.) Skruva fast bygel nedtill först med 2 st skruvar. Mät därefter till övre bygel och placera absorbenten mellan båda byglarna.

Bredd 1000 mm
Alt. 600 mm



B&L Lund AB - 556097-8297

Adress: Samuelsgården, 521 98 BRODDTORP **Tel:** 0500-49 13 55

Hemsida: www.absoflex.se **Mail:** info@absoflex.se